


ZOOM研修中の聴覚障害サポート（概要）

- ▶ メインルーム講義中
 - ▶ 講師の音声（PowerPointのスライドショー表示中）
 - ①PowerPointのリアルタイム字幕機能により音声を文字化しスライド下部に表示する。
 - ▶ それ以外 + 受講生の音声
 - ホスト（TS）がメインルーム音声をスマートホンのマイクで拾いUDトークアプリにより文字化し出力する（下記）
 - ▶ ②Zoomと連携してZoom画面の字幕（キャプション）に表示
 - ▶ <https://teachme.jp/27228/manuals/8656888/>
 - ▶ ③公開Webに表示（パスワード付き）
 - ▶ <https://teachme.jp/27228/manuals/9622737/>
- ▶ ブレイクアウトルームでグループワーク
 - ▶ 各ルーム参加者の音声
 - ④受講生がUDトークをインストールしたスマートホンで音声を拾い文字化する。

聴覚障害サポート（概念図）

①講師：PowerPointのリアルタイム字幕機能

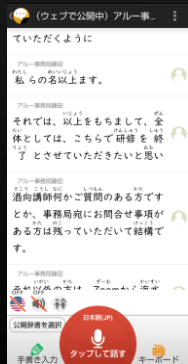


②TS（ホスト）：UDトークの外部連携でZoom字幕に表示




TS（ホスト）

④参加者：UDトークで音声を拾い文字化する。



受講生



③TS（ホスト）UDトークの公開Webに表示



ホストによるUDトーク表示例

③公開Webに表示（パスワード付き）

②Zoomと連携してZoom画面の字幕（キャプション）に表示

